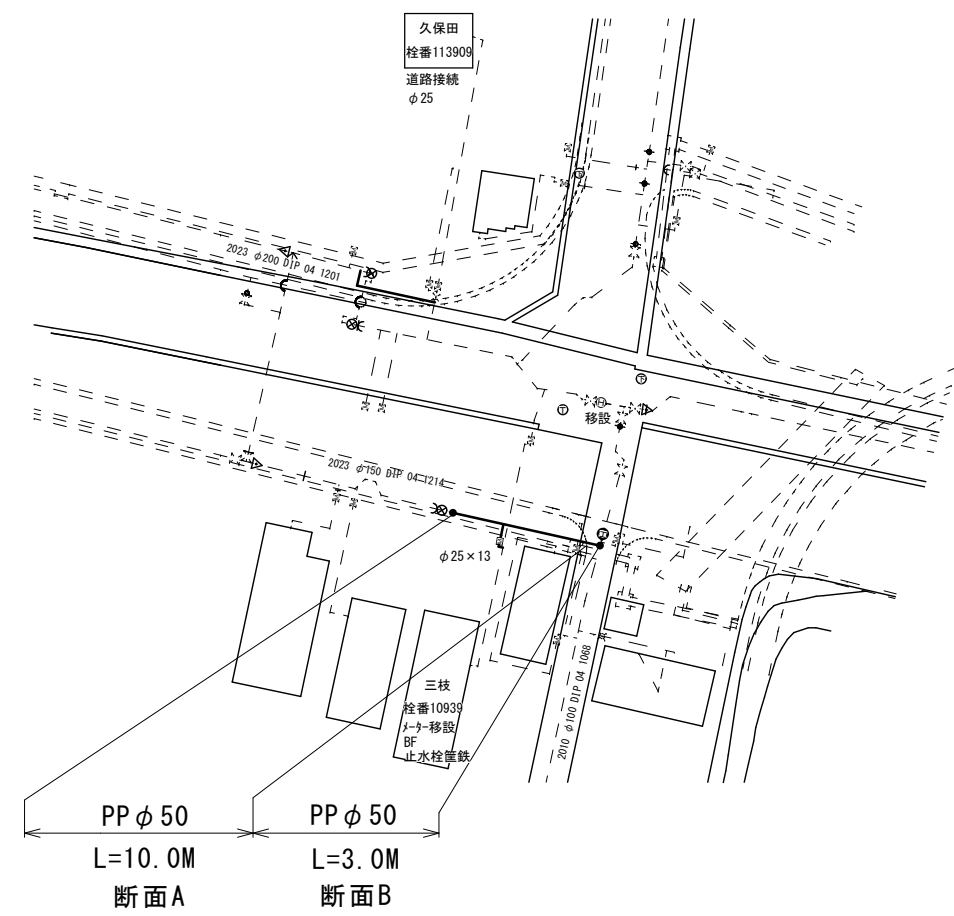
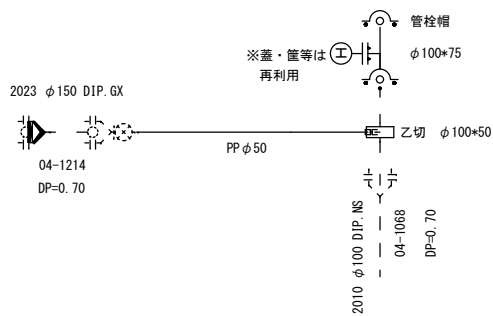


建設工事台帳								管理番号 R8－街路－24													
年度・科目		令和8年度 第41款 第01項 第01目 第20節 第06細																			
工事名称		(R8街路－24)仮配水管布設工事（余フ）																			
工事場所		甲府市中央五丁目・城東二丁目地内（都市計画道路和戸町竜王線）																			
請負契約年月日		令和 年 月 日				請負業者名															
契約工期		令和 年 月 日				～				令和 年 月 日											
中止又は延期年月日		令和 年 月 日				～				令和 年 月 日											
検査年月日		令和 年 月 日				着手		令和 年 月 日				完成		令和 年 月 日							
配管業者名									配管工氏名												
検査員職氏名									印		立会人職氏名									印	
担当課係名		水道 課							水道整備 係												
設計者職氏名									印		監督者氏名									印	
<div>(工事の内容)</div> <div>PP　φ50（仮配水管）L＝13.0m</div>																					
廃棄管	年度																				
	管種																				
	口径																				
	延長																				
管	マイクロ																				
<div>(特記事項)</div>																					
土質区分								湧水状況													
縮尺		1：2500（A2）						分割数		1／2											
図面番号		－　－　・　－　－　・　－　－　・　－　－																			
出力年月日								図面更新年月日		令和 年 月 日						印					
甲府市上下水道局						マイクロN○															

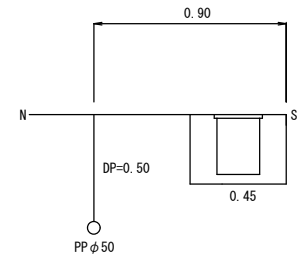
平面図 S=1:500



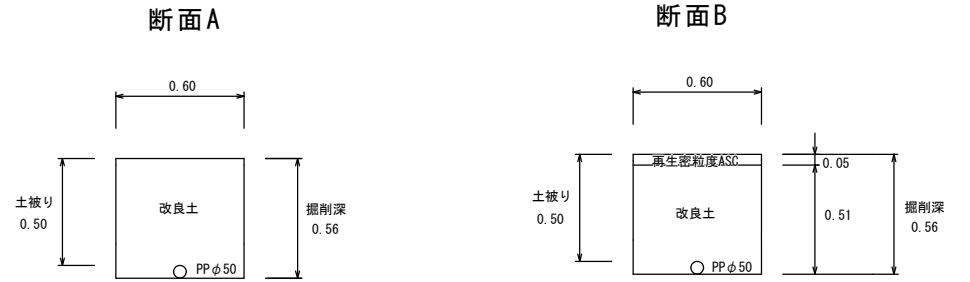
配管詳細図



標準断面図 S=1:25



土工標準図 S=1:25



※縮尺はA2で出力した場合

工 事 件 名	(R8街路-24) 仮配水管布設工事(余フ)									
工 事 場 所	甲府市中央五丁目・城東二丁目地内(都市計画道路和戸町竜王線)									
図 面 名	平面図・配管詳細図 標準断面図・土工標準図	縮 尺	図 示	分 割	2/2					
甲府市上下水道局	管理番号	R8-街路-24		マイクロNo.						